


**Настройка сканеров Metrologic MS5145, MS9500, MS7120, MS7220, MS7320, MS7600 для работы с ККМ АМС200Ф, АМС-100Ф (с переходником ККМ-ШК2), РШК-200, всеми модификациями РШК-5.**

Для программирования необходимо считать сканером последовательно все штрих-коды приведенные ниже, в том порядке, в котором они расположены сверху вниз. При считывании последнего штрих-кода сканер запоминает настройки и выходит из режима программирования. После этого сканер готов к работе с вышеперечисленным оборудованием.


**Начать программирование**

999999



**Установить параметры по умолчанию**

999998



**1 стоп бит**

116014



8 бит данных

116013



Контроль по четности

Нет

316045




Включить RTS/CTS

115816




Запретить LF

116602



Завершить программирование

999999



Copyright © 2003 Версия-Т